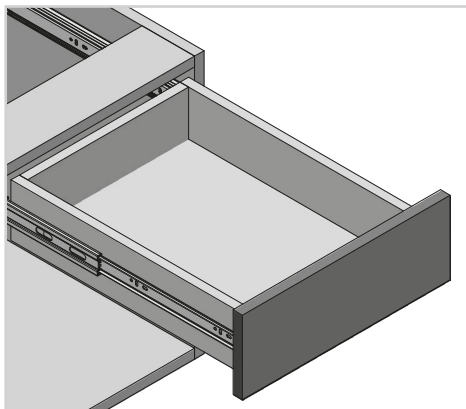


Prowadnica kulkowa VersalitePlus+

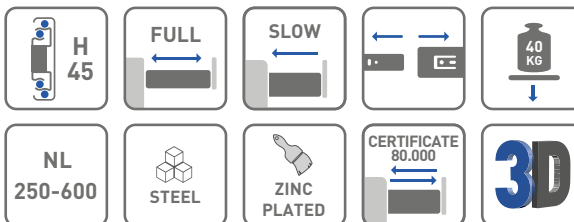
Ball bearing slides VersalitePlus+



ZASTOSOWANIE / APPLICATION



PARAMETRY / CHARACTERISTICS

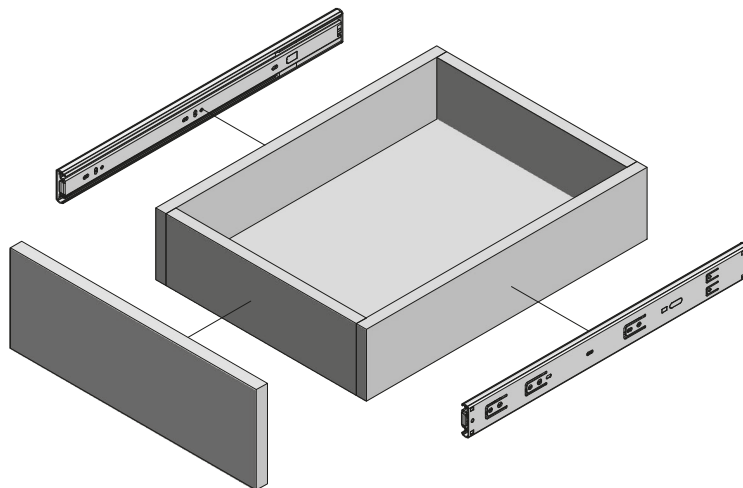



PAKOWANIE / PACKING



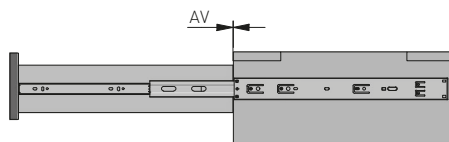
INFORMACJE DODATKOWE / ADDITIONAL INFORMATION

PROWADNICA 2 SZT.
DRAWER SLIDES 2 PCS.



| NL mm |  | AV mm |
|----------|---|----------|
| 250 | PK-L-H45-250-B | 52 |
| 300 | PK-L-H45-300-B | 4 |
| 350 | PK-L-H45-350-B | - |
| 400 | PK-L-H45-400-B | - |
| 450 | PK-L-H45-450-B | - |
| 500 | PK-L-H45-500-B | - |
| 550 | PK-L-H45-550-B | - |
| 600 | PK-L-H45-600-B | - |
| 250 | PK-L-H45-250-B-20 | 52 |
| 300 | PK-L-H45-300-B-20 | 4 |
| 350 | PK-L-H45-350-B-20 | - |
| 400 | PK-L-H45-400-B-20 | - |
| 450 | PK-L-H45-450-B-20 | - |
| 500 | PK-L-H45-500-B-20 | - |
| 550 | PK-L-H45-550-B-20 | - |
| 600 | PK-L-H45-600-B-20 | - |

NL = długość nominalna prowadnicy
nominal slide length



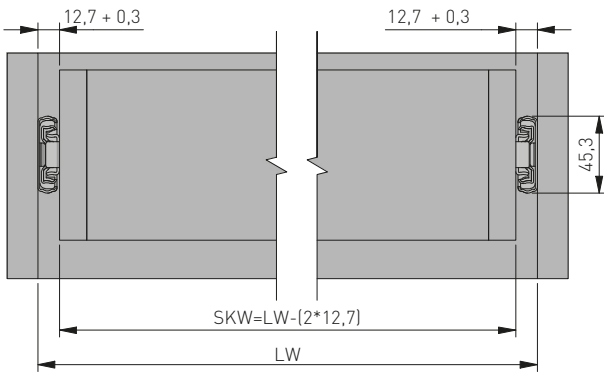
AV = strata wysuwu
extension loss

UWAGI MONTAŻOWE / MOUNTING INFORMATION

Dla prawidłowego działania szuflady jej szerokość nie może przekraczać długości nominalnej prowadnicy.
For proper drawer operation, the width of the drawer can not exceed the nominal slide length.

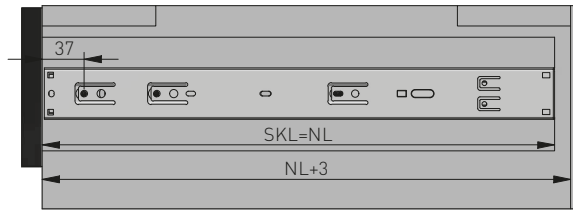
PLANOWANIE / PLANNING

szerokość szuflady / drawer width /

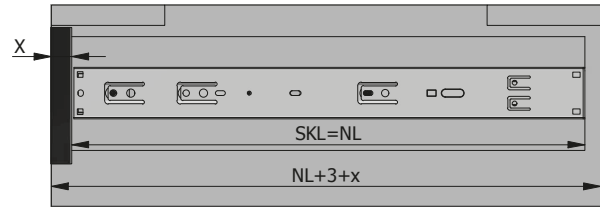


LW = wewnętrzna szerokość szafki / inner cabinet width
 SKW = szerokość szuflady / drawer width

szuflada standardowa / standard drawer /

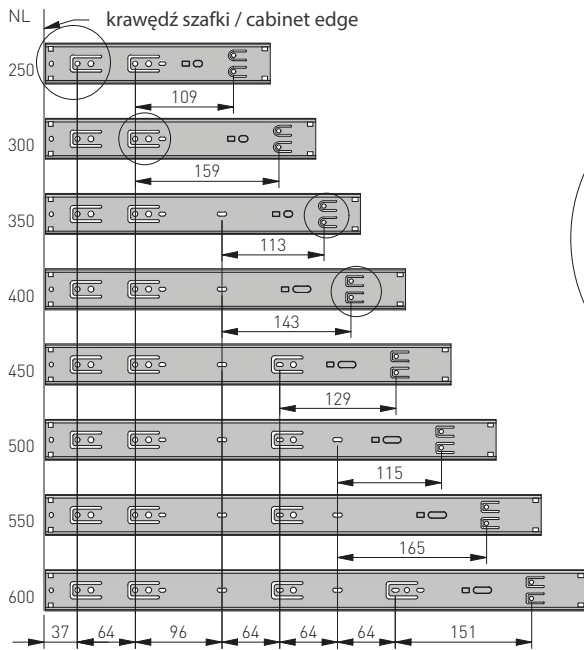


szuflada wewnętrzna / inner drawer /



X = grubość frontu / drawer front thickness
 SKL = głębokość szuflady / drawer depth

rozstaw otworów montażowych / spacing of mounting holes



NL = długość nominalna prowadnicy / nominal slide length

